

Rubio Monocoat Deep Cleaner

Intenzivní čistič pro všechny typy povrchů ošetřených Rubio Monocoat Oil Plus 2C

Rubio Monocoat Deep Cleaner je ozdravný čistič na znečištěné povrchy a přípravný čistič pro všechny typy povrchů ošetřených Rubio Monocoat Oil Plus 2C (podlahy, stoly, pracovní desky, atd.).

Rubio Monocoat Deep Cleaner odstraňuje mastnoty a nečistoty a také zbytky mýdel a saponátů na površích.



POZOR! Rubio Monocoat Deep Cleaner je koncentrát a musí se proto ředit vodou před použitím (max. 5 % Rubio Monocoat Deep Cleaner na 95 % vody).

INFORMACE O PRODUKTU

> Specifické vlastnosti

Bez opětovného olejování

- Odstraňuje mastný film, který se objevuje v důsledku nadměrného používání mýdla
- Otevírá dřevěné póry a odstraňuje nahromaděné nečistoty, které ulpívají ve dřevě
- Bílé podlahy budou vypadat jasněji a méně žlutě (oxidace dřeva ovlivněného UV zářením se však nesníží použitím Rubio Monocoat Deep Cleaner)

Před opětovným naolejováním

- Odstraňuje stopy nadměrného mýdla a nečistot, a proto zlepšuje kvalitu přeolejovací vrstvy
- Snadné použití: přeolejování lze provést bez přebroušení
- Nová olejová vrstva dokonale pronikne do otevřených pórů dřeva

> Technické parametry

- Při 20°C: kapalný
- Barva: transparentní
- Zápach: charakteristický
- Hodnota PH: 1,3
- Hustota: 0,99 kg/l

> Skladování

Výrobek lze skladovat až 12 měsíců v suchu a v původním obalu. Chraňte před mrazem.

> Balení

- Láhev 100 ml a 1 l
- Kanystř o objemu 5 litrů

> Spotřeba

Ruční aplikace

- V závislosti na povrchu cca. 1L/ 200-300 m² koncentrátu nebo 1L/ 10-15 m² zředěného produktu.
- Tato použití jsou pouze orientační. Výsledky závisí na druhu dřeva a způsobu přípravy.
- Vždy se doporučuje na vzorku ověřit efekt a uvážit vhodnost použití.

INFORMACE O APLIKACI

> Návod k použití

Ruční aplikace na podlahy

KROK 1. Vyčistěte povrch pomocí vlhkého mopu (pouze vodou).

KROK 2. Rovnoměrně otřete zředěným čističem Rubio Monocoat Deep Cleaner (max. 5 % Rubio Monocoat Deep Cleaner do 95 % vody) povrch pomocí mopu.

KROK 3. Vydrhněte ošetřovanou oblast nylonovým kartáčem nebo mikrovláknovou podložkou Rubio Monocoat v podélném směru dřeva, dokud nebude povrch čistý. To způsobí pění produktu. U odolných skvrn ošetření opakujte.

KROK 4. Odstraňte rozpuštěné nečistoty mopem a čistou vodou, dokud nebude povrch vypadat čistý.

KROK 5. Nechte povrch dobře vyschnout (± 30 minut při teplotě 20°C a v dobře větrané místnosti).

KROK 6. V případě, že povrch potřebuje přeolejování (když je povrch drsný nebo barva vypadá vybledlá), měl by být povrch ošetřen s originální barvou Rubio Monocoat Oil Plus 2C.

Ruční aplikace na nábytku

KROK 1. Očistěte povrch vlhkou houbou (pouze vodou).

KROK 2. Otřete rovnoměrně zředěným čističem Rubio Monocoat Deep Cleaner (max. 5 % čističe Rubio Monocoat Deep Cleaner na 95 % vody). povrch pomocí houby.

KROK 3. Vydrhněte ošetřovanou oblast malým nylonovým kartáčem nebo mikrovláknovou podložkou Rubio Monocoat v podélném směru dřeva, dokud nebude povrch čistý. To způsobí pění produktu. U odolných skvrn ošetření opakujte.

KROK 4. Odstraňte rozpuštěné nečistoty pomocí vlhkého hadříku.


KROK 5. Nechte povrch dobře vyschnout (± 30 minut při teplotě 20°C a v dobře větrané místnosti).

KROK 6. V případě, že povrch potřebuje přeolejování (když je povrch drsný nebo barva vypadá vybledlá), měl by být povrch ošetřen s originální barvou Rubio Monocoat Oil Plus 2C.


> Tipy a triky

- Proces drhnutí lze nahradit drhnutím pomocí běžového padu nebo přednostně kartáčem, protože to půjde hlouběji do pórů dřeva. Tento postup je vhodný, pokud jste se již rozhodli pro nový nátěr. Nedoporučujeme následovat tuto metodu, pokud nebude aplikován žádný nový olej.
- Nejvýhodnější bude použití stroje s válcovými kartáči (typ karcher mytí rotoru), ve směru vláken dřeva a snadno odstraní nečistoty i oplachovou vodu.
- Pracujte v malých zónách, abyste se ujistili, že povrch nezůstane příliš mokrá příliš dlouho.
- Při použití hloubkového čističe Rubio Monocoat dávejte pozor na přilehlé podlahy nebo jiný materiál.
- Lze použít také jako přípravný přípravek pro masná dřeva (tropická tvrdá dřeva), jako je teak, iroko, kambala, wenge, eukalyptus, merbau, afzelia, afrormosia atd. Tyto povrchy by měly být ošetřeny Rubio Monocoat Oil Plus


› Náradí & potřeby



Rubio Monocoat
Sponge




Rubio Monocoat
Microfiber Pad



Rubio Monocoat
Microfiber Pad
set

› Další možný produkt



Rubio Monocoat
Oil Plus 2C

Rubio Monocoat CZ/SK s.r.o

se sídlem S.K. Neumanna 1316
Pardubice 53002

info@rubiomonocoat.cz

+420 737 108 685

+420 733 668 707

<https://facebook.com/rubiomonocoatczsk/>
rubiomonocoatczsk/

ODPOVĚDNOST: Je na odpovědnosti uživatele, aby pomocí vlastních testů zjistil, zda je produkt vhodný pro zvolené použití. Společnost Muylle Facon NV nemůže v žádném případě nést odpovědnost za jakékoli následné škody. Výše uvedené informace mohou podléhat změnám, které budou zveřejněny v aktualizovaných verzích technického listu. Nemůžeme nést odpovědnost za špatné výsledky způsobené příčinami, které nesouvisí s kvalitou produktu. Tyto technické informace byly vypracovány na základě aktuálně dostupných informací a znalostí. Nejnovější technické listy si můžete vyžádat nebo jsou k dispozici na webových stránkách. Datum TDS: 01/02/2024. Před použitím produktu zkontrolujte bezpečnostní informace.



Rubio[®] MONOCOAT

MUYLLE  FACON

Muylle Facon NV

Ambachtenstraat 58
8870 Izegem (BELGIUM)

Phone +32 (0) 51 30 80 54

Fax +32 (0) 51 30 99 78

info@muyllefacon.be
www.rubiomonocoat.com